

「もしも」のために、今、学ぼう。

# もしも新聞

特集  
身近な  
もしもを学ぼう



### 非常用簡易ランタン

非常持ち出し袋に入っている懐中電灯に、水の入ったペットボトルを乗せるだけで、簡易ランタンに早変わり!光が乱反射して、周りを明るく照らすことができます。火を使わない安全で便利な防災テクニック!ぜひ覚えておいてください。

写真?イラスト?  
ふしぎな表紙の  
メイキング動画  
はこちら!



## 大阪府の小学生の皆さんへ

大阪府知事 吉村 洋文

皆さんこんにちは。大阪府知事の吉村です。最近、日本のいろんな地域で地震や台風などの自然災害による被害が増えています。大阪府もいつ大きな地震や台風が襲われるかわかりません。皆さんの学校やおうちでは、災害への備えはできていますか?日頃からしっかり準備しておくことで自然災害による被害を小さくすることができますということを皆さんは知っていますか?

災害から身を守るためには「自分の命は自分で守る」という意識をもつことがとても大切です。そこで、皆さんにお願いがあります。おうちに帰ったら、お父さん、お母さんと一緒に、この「もしも新聞」を読んでみましょう。そして、災害に備えるための作戦会議を開いてみてください。

災害から命を守るためにはどのような備えが必要なのかを家族で考えて準備しておきましょう。それからもうひとつ大切なことがあります。それは「災害時はみんなで助け合うこと」です。たとえば、学校にいるときは先生や周りのお友達と、おうちにいるときは家族やご近所の方たちと協力する。そして、困っている人がいたらみんな声をかけあって助け合いましょう。

いつやってくるかわからない自然災害から、大阪のまちを守るためには、大阪に暮らす全ての人たちの協力が必要です。もちろん皆さんもその一員です。この「もしも新聞」が災害への対応について考えるきっかけになればと思います。

## J:COM 防災情報サービス

大阪市・高槻市・島本町・貝塚市・泉佐野市・熊取町・田尻町は災害時の協定を締結しています。

**防災行政無線・災害時テレビ起動**  
避難情報や気象警報などを音とランプ、テレビ画面でお知らせ!  
各市町村\*1の防災行政無線放送を端末でお知らせ。さらにテレビと連動して情報をテレビ画面に表示、放送が聞き取りにくい屋内にいても安心です。

**緊急地震速報**  
24時間いつでも、地震速報を事前にキャッチ!  
「〇秒後に震度〇程度の地震が来ます」  
実際に地震が来る前にお知らせするので、事前の準備に役立ちます。

**FMラジオ / 簡易ライト**  
避難の時でも持ち運べるからとても安心  
避難時にはFMラジオ放送、簡易ライトなど、防災グッズとしての使用が可能です。

J:COMチャンネル(地デジ11ch)でも  
災害規模に応じて、地域の安心・安全情報をきめ細やかに発信します。

詳しくは  
お問い合わせ  
ください  
0120-989-989  
jcom 防災

編集部から小学生の皆さんへ  
「防災」は決してむずかしいことではありません。マンガやゲームを楽しむように「防災」を知り、考え、行動するきっかけになれば、今回「もしも新聞」を発行することになりました。小学生の皆さん、何かたになる情報はありましたか? また、読んで感想など、アンケートと一緒に送ってもらえたら嬉しいです。次号もお楽しみに!

もしも新聞【2020年9月号】  
●協力：大阪府 ●発行元：株式会社アクセスプロGRESS / 関西ほど  
●デザイン：MOSH.inc (池尻元輝 / 大久保薫真) ●コピーライティング：青組【光延具視】  
●表紙イラスト：見杉 宗則 ●中面イラスト：竹島 洋子  
●撮影：U-Concent【香川裕貴】 ●印刷：株式会社高速オフセット

お問い合わせ もしも新聞 編集部 [TEL] 06-6360-7460  
[MAIL] moshimoshinbun@access-t.co.jp

# 地震

70%以上！  
巨大地震の発生確率は

**今** からおよそ2年前、震度6弱という巨大地震「大阪府北部を震源とする地震」が大阪の町を襲いました。きょう皆さんのなかにも、あの大きな揺れ、あの時の怖さを覚えている人も多いのではないでしょうか。今後も30年以内70～80%の確率で発生するとされる「南海トラフ巨大地震」や、大阪の中心部にある「上町断層帯」でも大きな地震の発生が想定されています。「地震はいつ起きてもおかしくない」という意識を口頭から持つことが大切です。



いつ起きても大丈夫のようにちゃんと備えておかないとね！

# ウイルス

**毎**年のように流行するインフルエンザや、今も世界中で感染が広がっている新型コロナウイルスも災害のひとつです。地震や台風などの自然災害と違うところは、自分たちの予防ができることです。

手洗いうがいをしっかりしよう！



大雨や強風の影響で起きる停電にも注意が必要！

# 台風

毎年約3個の台風が近畿地方に接近！

**大** きな台風があまり上陸することのない大阪ですが、1昨年には最大瞬間風速58.1mというとても大きな台風21号が上陸しました。暴風の影響で100万軒以上の住宅で停電が発生。家が破損したり、風で車が横転したり、壊れた建物の下敷きになるなど、大阪府全域に大きな被害をもたらしました。毎年日本に接近する台風の数はおよそ26個。そのうち2つくらいは、大阪を含む近畿地方にも接近しています。

# 身近なもしもを学ぼう


まずは災害を知るから始めよう！

たとえば地震も、台風も、洪水も、ウイルスも、災害とは私たちが予想もできないタイミングで突然起きるもの。そしてどの災害も、大阪の町で暮らしているみんなにとって、実はとても身近なものばかり。まずは自分の身の回りに、どんな災害があるのかを知ることからはじめてみよう。

# 津波

世界記録並み！  
津波の速度は100m走の

**も** しも海溝型の大きな地震が発生した場合、揺れと同時に気をつけなければいけないのが、津波による被害。たとえば、南海トラフ巨大地震が起きた場合、大阪市内の半分程度が津波の浸水被害を受けると想定されています。また、地震の発生から約60分から120分で1mを超える津波が大阪府内に到達するとも言われています。海に近い町に住んでいる人は特に注意。高台へ避難するなど、できるだけ素早く避難する行動を心がけましょう。



高い所に素早く避難しないと危ないね！

# 水害

**大** 阪は「水都」と言われるほど、川と暮らしが身近な町。そんな川は、大雨が降るとたんに水量が増えて、時には溢れ出ることもあります。この洪水による被害もまた気をつけなければ

災害と言えるでしょう。川から距離が離れているから安全とは限りません。洪水が起きた時、自分の家は安全なエリアなのか。大阪府の洪水リスク表示を一度確認してみてください。


洪水が起きると家が流されることもあるんだ！




# 土砂災害

**台** 風や大雨が降った後は、土砂災害にも注意が必要。傾斜が急な山の近くなどでは、崩れや土石流、地すべりなどが発生する可能性があります。大阪府の中でも特に警戒すべきエリアとして、土砂災害警戒区域が8,366カ所、土砂災害特別警戒区域も7,771カ所が指定されています。みんなも自分が住んでいる町の近くに警戒区域があるかを、ハザードマップなどで事前にチェックしておくようにしましょう。

危険な場所はハザードマップを見ればわかるよ！





### 防災リュック



### 「もしもグッズ」プレゼント!

右のコーナーで紹介した「もしもグッズ」の中から、お好きな一冊を合計15名のみんなにプレゼント!応募方法もとっても簡単だから、詳しくは10ページの下にある「編集部からのお知らせ」のコーナーを見てね!みんなからのたくさんの応募を待ってるよ!



Oh!



**その1 避難場所**  
災害の危険から逃れるために、  
事前に避難する場所または施  
設の「と」津波、洪水、地震など  
災害の種類別に設置されている  
避難場所を確認しよう!




**その2 津波避難ビル**  
津波が発生したときに避難する  
安全なビルのこと。津波が  
おそってくる可能性があるエリア  
に設置されているビルや、  
ついでに避難が可能なビルなど  
ついでに避難が可能なビルなど  
ついでに避難が可能なビルなど



**その3 災害時帰宅支援ステーション**  
災害時、電車やバスが動かなくな  
ると、帰郷や外出から歩いて  
帰る人が多くなる。そんな  
大変な時、水道水やトイレなど  
を提供してくれるお店にこのス  
テッカーは貼ってあるんだよ。

# おしえて 博士

これってどういうこと?



「第1回」サイン編  
普段はいろいろな見聞が広がって、  
実はみんなの近くにいるような場所  
にあるのが災害に関するサインだ。  
今回はその中でも知っておくべきと  
役立つサインについて、博士に解説し  
てもらうからじっくりと覚えてね!

大阪府危機管理室 災害対策課  
危機管理・国民保護グループ  
副査 馬場 祐二

### Let's try!!

のなかにこたえを かいてね!

**Q1** 地震の規模を表す言葉は次のうちどれ?  
A マグニチュード B 震度  
C 震源

**Q2** この先30年以内に南海トラフ地震が  
発生するとされている可能性は何%?  
A 30%~40% B 50%~60%  
C 70%~80%

**Q3** もしも大きな地震が起きたときに、  
準備しておくべき食料は最低何日分?  
A 1日分 B 3日分  
C 1週間分

**Q4** 地震が起きた場合に、  
津波で浸水する危険があるエリアを  
確認できるものは?  
A ハザードマップ B 避難カード  
C 教科書

**Q5** 「地震だ!」と思ったときに  
正しい行動は次のうちどれ?  
A 低い姿勢で、頭を守り、動かない  
B 備えてある食料を守る  
C すぐに避難所へ避難する

**Q6** 海の近くで地震にあいました。  
さあ、あなたは? どうする?  
A 近くの高台に避難する  
B 海岸や川に沿って避難する  
C 海の様子を観察する

**Q7** 海岸付近での津波の伝わる  
速さは次のうちどれ?  
A およそ時速10km  
B およそ時速20km  
C およそ時速40km

## もしも新聞からの挑戦状

# もしもクイズ

- MOSHIMO QUIZ -

### 第1回 地震編

みんなにとって一番身近な災害のひとつ、地震。そんな地震に関する基本知識から、地震が起きたときにみんなが取るべき行動まで、今すぐクイズにチャレンジしてみよう! さあ、君はどれぐらい正解できるかな?

地震のこと  
どれほど知っている?

何問正解  
できるかな?

### もしも新聞編集部おすすめ

#### Moshimo Books / もしもブックス

**自衛隊防災BOOK 2**  
【著者】マガジンハウス  
30万部のベストセラー「自衛隊防災BOOK」の第2弾!大雨、地震、強風と災害ごとに役立つ129のテクニックをイラストと写真でわかりやすく紹介しているよ!

**親子のための地震イツモノ**  
【著者】地震イツモノプロジェクト: 寄藤文平  
【出版社】ポプラ社  
地震大国日本では、地震のおこる可能性は、モシモではなくイツモのこと。イツモしていることが、モシモの時に役立つ、あたらしい地震への備え方をやさしく伝授!

**地震のサバイバル**  
【著者】浜田徹: 文情舎: Waseda Intelligence  
【出版社】朝日新聞出版  
自然災害でもっとも破壊力を持つ地震。天はとどろき地面が割れてもサバイバルのプロは生き残る。地震の前兆、地震の仕組みなど、自然と科学の知識が身につく一冊!

#### Bousai Goods / もしも防災グッズ

「明かりも 寒さ対策も これ一台!」

**JVC ポータブル電源 BNRB6C**  
JVC 商品重量: 6.4kg  
本体充電時間 (ACアダプター) 約9時間、(シガーアダプター) 約18時間

「詳しくはこちら!」  
(株)エディオン

「豊んで運べる 災害時の必需品!」

**ウォーターキャリー**  
満水サイズ(約): 22.5x22.5x27cm  
収納サイズ(約): 20x20x6cm

「詳しくはこちら!」  
コーナン商事(株)

「Wao!!」

## Cooking

### もしもクッキング

もしものときにとっても役立つ非常食。とは言っても出番が無いと賞味期限が切れてしまうことも。このコーナーでは賞味期限が残りがずかになった非常食を、簡単調理で美味しく食べるレシピをご紹介します。ぜひお家で試してみてくださいね。

#### Menu 1 サバ缶でピザ

10枚分

**材料**  
サバ缶(水煮)・・・1缶(190g) パセリ・・・適量  
青ネギ・・・1本 ★ケチャップ・・・大さじ2  
餃子の皮・・・10枚 ★しよ油・・・大さじ1  
ピザ用チーズ・・・60~70g ★しよが(チューブ)・・・3cm  
プチトマト(小さなもの)・・・5個 ★にんにく(チューブ)・・・3cm

1 サバ缶は容器に入れて、スプーンでほぐし、★を入れて混ぜ合わせる。そこへ小口切りにした青ネギを入れて軽く混ぜる。

2 ホットプレートにクッキングペーパーをひく。そして餃子の皮を並べ①をのせ、ピザ用チーズをかける。その上にパセリと半分切ったトマトをのせる。

3 ふたをして、2~3分ほど焼く。チーズが溶ければ出来上がり!!

「食べてみた感想!」  
作り方は簡単だし、お父さんのおつまみにもぴったり!

#### Menu 2 くまちゃんの2色プリン

プリンカップ4個分

**材料**  
野菜ジュース・・・1本(200cc) 《デコ食材》  
牛乳・・・250cc カラーチョコレート  
水・・・50cc チョコペン(白・黒)  
粉寒天・・・4g  
砂糖・・・大さじ4

1 牛乳を耐熱ボールに入れ、砂糖大さじ2、粉寒天2gを混ぜて電子レンジ600wで3分30秒加熱する。粗熱が取れたらプリンカップに入れて氷水で冷やし固める。

2 野菜ジュースも耐熱ボールに入れて砂糖大さじ2、粉寒天2gを混ぜて電子レンジ600wで4分加熱する。粗熱が取れたら、茶こしなどでこしながらそっと①に入れる。

3 ②を冷蔵庫で30分ほど冷やす。カラーチョコレート、チョコペンでくまの顔にデコレーションして完成!!

※①、②では粉寒天を完全に溶かしてください

「食べてみた感想!」  
デコるのが楽しい!味はもちろん、見た目もかわいく大満足!

### ローリングストック法とは・・・

その名の通り、ストック(備蓄)をローリング(回転)すること。賞味期限の近づいた非常食から順番に食べて消費し、食べた分だけ買い足していく方法です。まずはお家にある非常食の賞味期限をチェックしてみよう!

#### 講師プロフィール 浜千春先生

http://chi-happydays.blog.jp/  
お弁当デコレーター・家庭料理研究家・調理師★フードコーディネーター3級★食育インストラクター  
子どもの食育をきっかけに調理師免許、食育インストラクターの資格を取得、ブログでの可愛いお弁当が話題をよびテレビや雑誌で紹介される。現在は企業へのレシピ提供を中心に活躍中。

# もしものために

# 今すぐ、学ぼう!

災害はいつ襲ってくるかわかりません。だから、普段からの準備や心がけがとて大切。自分や家族の命を守るために、正しい知識を身につけるようにしましょう。小学生のみんなにも、できることはたくさんあります。



やってみよう! ①

## やってみよう! ①

### 「おうちの備え」をしよう

たとえば、家の近くで川の水が溢れそうな場所や避難場所の避難ルートの確認など、お父さんやお母さんと会議をしても、お家の備えを確認し、お父さんやお母さんと一緒に確認をしよう。

### もしも会議のチェックリスト

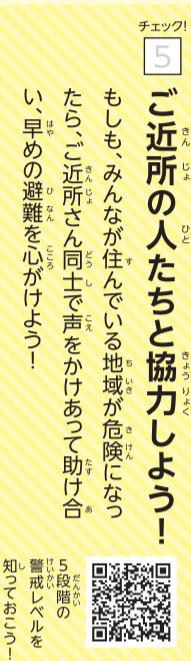
1 ハザードマップを確認しよう  
自分が住んでいる町のハザードマップで家の周りの危険な場所を確認しておこう。

2 避難場所や避難ルートを確認しよう  
避難場所を確認したら、避難ルートの途中に危険な場所がないかも実際に歩いてチェックしよう。

3 緊急連絡表をつくろう  
家族みんなの名前や連絡先(災害が起きた時の集合場所や避難所など)必要な情報を書いて、コピーしたものを全員が持ちようとしておこう。

4 非常時の持ち出し品や備蓄品をチェックしよう  
水、非常食、マスク、携帯トイレ、懐中電灯などを、自分専用のリュックに入れてすぐに持ち出せるように用意しておこう。

5 ご近所の人たちと協力しよう!  
もしも、みんなが住んでいる地域が危険になったらご近所さん同士で声をかけあって助け合い、早い避難を心がけよう!



やってみよう! ②

## やってみよう! ②

### 「正しい避難」の知識を身につけよう

新型コロナウイルス感染症の不安があっても、災害が起きたときには、危険な場所にいる人は避難することが原則です。

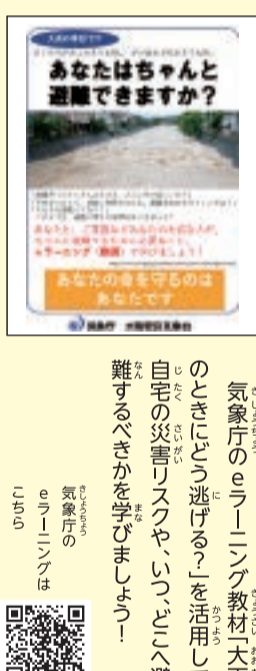
### 知っておくべき5つのポイント

- 1 避難とは「避」けること。  
安全な場所にいる人まで避難場所に行く必要はありません。
- 2 避難先は、小中学校・公民館ではありません。  
安全なエリアにある親戚・友達の家へ避難することも考えてみましょう。
- 3 マスク、消毒液、体温計は、できるだけ自分で用意してください。
- 4 市町村が指定する避難場所・避難所が変更・増設されている可能性もあります。  
災害時には市町村ホームページなどで確認しましょう。
- 5 豪雨時の屋外の移動は車も含め危険です。  
やむをえず車中泊をする場合は、浸水しないよう周囲の状況を十分確認しましょう。

やってみよう! ③

### 「自分の命は自分で守る」(避難)

気象庁のeラーニング教材「大雨のときにどう逃げるか」を活用して自宅の災害リスクや、いつどこへ避難するかを自分で確認しよう。



# 危機管理室へようこそ!!

「もしも」のときのために、普段からいろんな準備をして、みんなの暮らしや安全を見守っている。大阪府危機管理室のみなさんの仕事場へ潜入! 普段はなかなか見られないスポットを案内してもらいながら、いろんなお話を聞いてきました!

今日はたっぴり見学してってね

大阪府 危機管理室

ここが危機管理室の入口!

災害対策本部会議室

ここで重要な会議をしているんだ!

危険な食糧は、お好きなのを食べてね

大阪府危機管理室 災害対策本部会議室

大きな災害が起きたとき、大阪府知事を中心に、その災害からみんなの命や暮らしを守るための方針や対応について考える司令塔となる場所です。

災害対策本部会議室

ここ、重要な会議をしているんだ!

危機管理センター

災害の大きさを、どれくらいの被害が出ているのか、どこにどのような支援が必要なのかを情報収集して、その対策を考える場所です。

災害の情報が集まる部屋だよ!

大きなモニターも大きくなってきてるね!

部屋はどこにも見えるね!

それでは、危機管理室の3つのグループを紹介するね!

消防保安課 消防指導グループ

防災企画課 地域支援グループ

災害対策課 災害対策グループ

好きな食べ物はカレーライス

いろんな災害を想定して「備える」

災害対策課は、危機管理国民保護グループ・災害対策グループ・防災情報グループの3グループで組織されています。いつ起こるかわからない自然災害やミサイル攻撃などの危機に備え、無線の整備や物資の準備、災害を想定した訓練を行っているよ。

「災害に備える大切な「伝える」

「災害への備えの大切さや準備の方法などを大阪府に暮らしているみんなに伝えるために、防災イベントや防災セミナー、YouTubeやSNS、ラジオ放送などを使って、大阪のさまざまな場所から発信しているよ。

「火事や災害から「地域を守る」

「趣味は筋トレ」

「趣味は旅行」

「大阪のまちの安心のために、ありがとうございます!」

みんなで力を合わせて、災害に強い大阪のまちをつくりましょう!

知らないところで、守ってくれてるんだね!

もしものために、毎日誰かが泊まってるよ!

最後まで「お話を紹介するね!」

もし、夜間や休日に大阪府内で災害が発生しても、すぐに対応できるように職員が待機している部屋です。

知っておこう! ①

## 知っておこう! ①

### 「STOP!! 災害時の一斉帰宅」

「災害が発生し、電車やバスなどが動けなくなったとき、みんなが一斉に家に帰ろうと動き出したら...こんな時は、混雑で多くの人々が転んだり、歩道に物が倒れたり、物が落ちてケガをする危険があります。また、歩道から人があふれると救急車や消防車が通れなくなるという危険もあります。このように危険を避けるために、大阪府では「STOP!! 災害時の一斉帰宅を合言葉に災害時には」

### 家庭内で感染を拡げないために

- 1 部屋を分け、感染者のお世話ができるだけ限られた方で
- 2 マスクの着用とこまめな手洗い
- 3 定期的な換気と共用部分の消毒
- 4 汚れたリネン、衣服の洗濯
- 5 コミは密閉して捨てる

### 自主防災組織ってなに?

自主防災組織とは、自分たちの地域を自分たちの手で守るために地域で暮らす人々が協力して様々な防災活動を行っています。まずは、みなさんも自主防災組織が実施している防災訓練などに参加してみよう!

知っておこう! ②

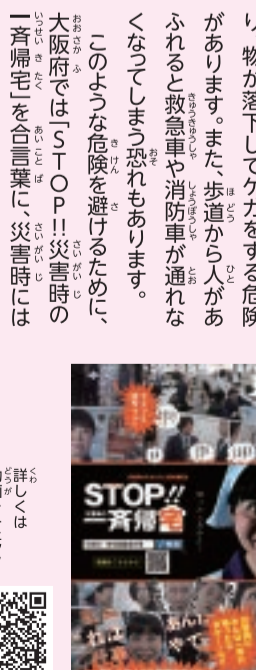
## 知っておこう! ②

「新型コロナウイルスへの対応」

- 1 「3」の密閉・密集・密着を避ける
- 2 人との間隔はできるだけ2m(最低1m)空ける
- 3 マスクの着用と手洗いの徹底
- 4 汚れたリネン、衣服の洗濯
- 5 コミは密閉して捨てる

知っておこう! ③

「STOP!! 災害時の一斉帰宅」



# “オンライン授業”が始まっています。

学校に集まりにくい昨今、

一部の学校では“オンライン授業”が開始されています。

「おすすめの子供用パソコンは？」

「選び方のポイントは？」

急な選択を迫られることもあるでしょう。

どうすればよいのか不安ですよね。

大丈夫、そんな時はお近くのエディオンにご相談ください。

必要な周辺機器からインターネット回線まですべてご提案できます。



“もしも”は間近に迫っているかも知れません。

例えば

オンライン学習はもちろん、プログラミング学習も安心のおすすめノートパソコン

## Surface Laptop 3 シリーズ

¥139,480～  
※2020年9月4日現在



OS	Windows 10 Home	Bluetooth	13.5インチ 15インチ	11.5時間
Microsoft	Office Home & Business 2019 Excel・Word・PowerPoint	メモリー	8GB 16GB	WEB カメラ

## Surface Go 2 シリーズ

¥65,780～  
※2020年9月4日現在 ※タイプカバーは別売



OS	Windows 10 Home	Bluetooth	10.5インチ	10.0時間
Microsoft	Office Home & Business 2019 Excel・Word・PowerPoint	メモリー	4GB 8GB	WEB カメラ

その他のオンライン授業  
おすすめアイテムはこちら



「もしも新聞」を店頭で見せるだけ!! /  
お得な学割を実施中!!

# EDION

お近くの  
エディオンは  
こちらから



## 自分だけの防災リュックをつくろう!!

「もしも地震が起きたら?」「もしも停電になったら?」  
災害が起きた時のことをイメージしながら、  
命を守るために必要な物や、  
避難所で使える便利な防災グッズなどをセレクトして、  
お気に入りのリュックに入れて準備しておこう!

**食** しっかりと備えよう!

- 非常食: 非常・携帯用 炊くマ式 トロップス
- ドライ食品: マジックライズ保存食
- 缶詰: さばのみそ煮
- 水: 長期保存水
- 紙皿・紙コップ: 紙プレート20cm, 紙コップ20個
- ラップ

**安全** これで大丈夫!

- ホイッスル
- ヘルメット: 折り畳みヘルメット
- 革手袋: 豚革手袋 レンジャー
- ヘッドライト: ヘッドウォークス
- ロープ: KPROOFバック
- 救急セット

**安心** あると助かるアイテム!

- フルシート
- 乾電池: アルカリ単4×20本, アルカリ単3×20本
- 携帯トイレ: 防災用トイレ
- 携帯ラジオ: ポケットラジオ
- LEDランタン: 卓上ランタンGN
- EMERGENCY: エマージェンシー

**衛生** いっつもキレイに!

- 液体はみがき: GUMウエルプラス
- 歯ブラシ: GUM ドラベルセット
- せっけん: 牛乳石鹸 青箱
- タオル: 使い捨て 不織布タオル
- 歯磨きティッシュ
- 爪切り
- 爪切り

※一部商品については取り扱っていない店舗がございます。詳しくは店頭にお問い合わせ下さい。 ※eショップでは一部取り扱っていない商品がございます。 ※食品・飲料はeショップでの取り扱いがございます。

コーナンは地域社会への貢献活動を行っております  
大規模災害時等における物資の供給に関する協定書の締結  
平成27年4月6日に、近畿管区警察局と当社との間で、「大規模災害時等における物資の供給に関する協定書」の締結を行いました。大規模災害等発生時に、非常食や飲料水、燃料、軍手などを優先的に供給することで、人命救助等の警察活動に貢献できるよう対応します。

ネットからの注文はこちら  
コーナンのeショップへ

WEBでもご覧いただけます

**探究・誠実・気迫**

東京大学 53名進学 (理科3類3名)  
 京都大学 52名進学  
 国公立大学 医学部医学科 46名進学

この進学実績を支える、  
 未来のリーダー育成のための  
 自発的学びが、  
 本校の特色です。

次代を担うリーダーを育成する  
**西大和学園中学校・高等学校**

〒636-0082 奈良県河合町東井295  
 TEL.0745-73-6565

**DoggyMan** ペットだって、  
 ペット専用牛乳で、  
 災害時も栄養と水分補給を。  
**ペット用牛乳** 持ち運び  
 しやすい!

キャリーケースやいつものフード、  
 ペットシーツなどをまとめた  
 避難袋を用意しておきましょう。

常温保存  
 できる!

お腹にやさしい乳糖ゼロ

CM  
 放映中!!

〔危機管理啓発媒体「もしも新聞」の発行に賛同いただいている企業・学校〕

<b>J:COM</b> 株式会社ジェイコムウエスト	<b>コーナン</b> コーナン商事株式会社
<b>公益財団法人 大阪府消防協会</b>	<b>EDUN</b> 株式会社エディオン
<b>DoggyMan</b> ペットライフのよきパートナー ドギーマンジャパン株式会社	<b>西大和学園中学校・高等学校</b>
<b>Asanuma</b> 誇れる歴史がある 作りたい未来がある 株式会社 浅沼組	<b>Sanyo Fast</b> 山陽ファースト株式会社
<b>株式会社 高速オフセット</b> KOUSOKU OFFSET CO.,LTD.	マーケティング戦略のベストソリューションパートナー <b>ディーエムソリューションズ株式会社</b>

編集部からのお知らせ

小学生の皆さん、「もしも新聞」を読んだ感想はどうでしたか？

アンケートに答えて、「もしもブックス」をもらっちゃおう!

右のQRコードからWEBアンケートにアクセスして、簡単な質問に答えてね!  
 アンケートに参加してくれた人の中から合計15名に「もしもブックス」(詳しくは4ページを見てね)のコーナーで紹介した本の中から好きな一冊をプレゼント!  
 「おもしろかった!」「ためになった!」「もっとこんなことが知りたい!」など、「もしも新聞」を読んだ感想も書いて、どんどん応募してね!



各5名にプレゼント ※当選はプレゼントの発送をもってかえさせていただきます

もしも新聞  
公式動画  
チャンネル  
開設しました!



みんな見てね!!

**★まちのヒーロー★**  
 しょうぼうだん  
**消防団!!**

もしものときの心強い味方「消防団」は、  
 とても身近なヒーロー。  
 ぶだんは会社員やパン屋、花屋、近所のお母さんなど  
 別の仕事をしている地域の人が、火事や災害が起きたとき、  
 まちを守るために集まって活動しているんだ。

「消防士」と「消防団員」の違いって?  
 「消防団」って何をやるの?

災害からみんなを守ることを専門にしている、消防署で働く人たちが「消防士」。いつもは別の仕事をしながら災害が起きたときに集まって活動する、消防団に参加している人たちが「消防団員」だよ。

火事だ!! 地震だ!!  
 アクション! アクション!

火事からみんなを守ります  
 人探しや家の下じきになった人を助けます  
 学校などで防災の方法を教えます  
 応急手当やAEDの使い方を教えます

消防団員は消防士と協力しながら、みんなのまちの安全と安心を守るための活動を行っています!

公益財団法人 大阪府消防協会

大阪府消防協会 検索  
<http://www.ofsa.or.jp/>

